




## COMO: CREAR UNA CUENTA EN LINA

**PRIMER PASO:** Va a necesitar su número de seguridad. Eso lo encontrara a mitad de la factura a mano derecha.

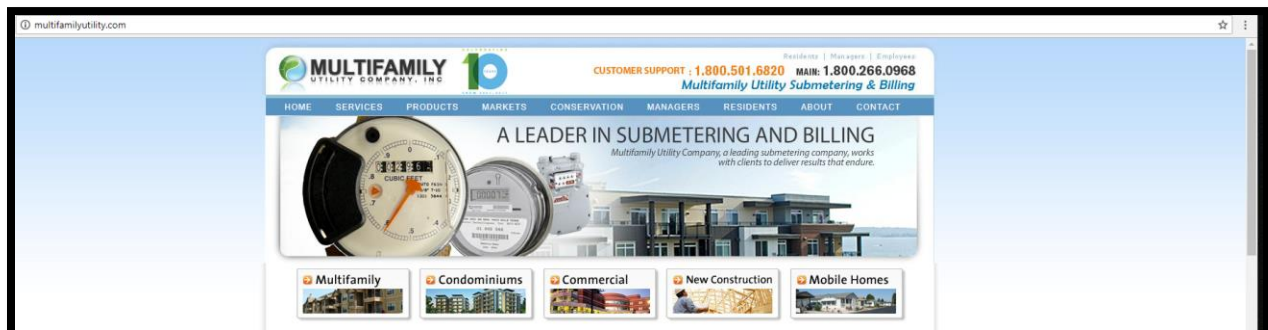
**NOTA:** Su código de seguridad tendrá números y letras mayúsculas

Ejemplo: 

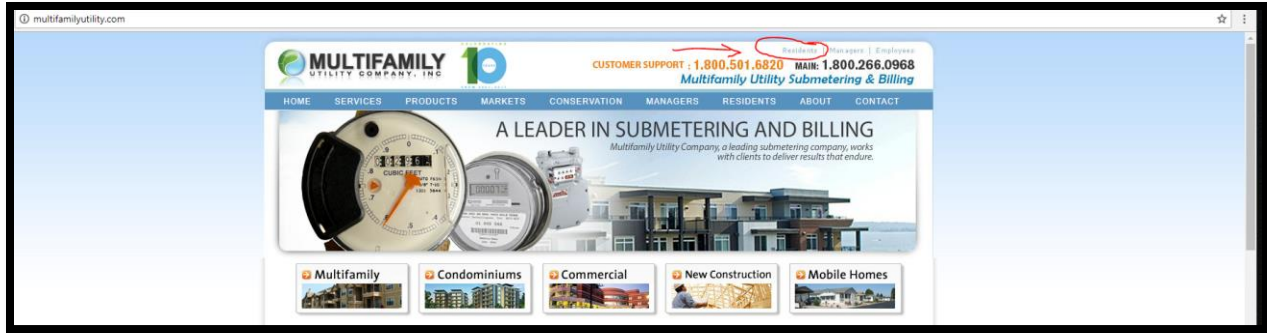
REGULAR BILL	
Billing Period 02/01/18 - 02/28/18 = 28 Days	
SECURITY CODE	STATEMENT DATE
1701792KXYB5LG	04/15/18

**SEGUNDO PASO:** Ir a nuestra pagina de inicio.  [www.multifamilyutility.com](http://www.multifamilyutility.com)

La pagina de inicio debe verse asi: 



**TERCER PASO:** Haga clic en 'Residents' en la esquina superior derecho encima de nuestro numero de telefono como se muestra a continacion:



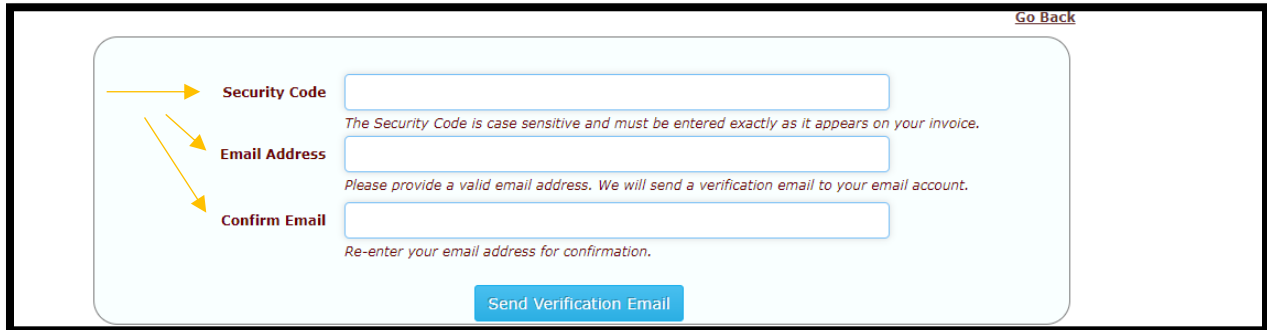
**CUARTO PASO:** La pagina debe verse asi:



**QUINTO PASO:** Como se muestra arriba, haga clic en 'New User Registration'. Despues de hacer clic en 'New User Registration' se le pedria que ingrese su codigo de seguridad y correo electronico como se muestra a contienciacion.



**SEXTO PASO:** Escriba su codigo de seguridad y despues de hacerlo, escriba su correo electronico y confirmelo.



[Go Back](#)

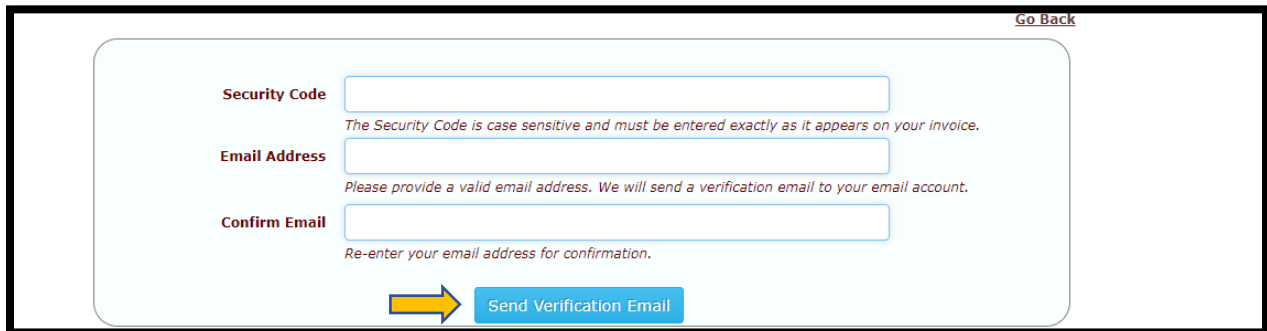
**Security Code**   
*The Security Code is case sensitive and must be entered exactly as it appears on your invoice.*

**Email Address**   
*Please provide a valid email address. We will send a verification email to your email account.*

**Confirm Email**   
*Re-enter your email address for confirmation.*

[Send Verification Email](#)

**SEPTIMO PASO:** Despues de confirmar el correo electronico, haga clic en '[Send Verification Email](#)'. Despues de hacer clic, un correo electronico de verificacion sera enviado a su correo electronico personal.



[Go Back](#)

**Security Code**   
*The Security Code is case sensitive and must be entered exactly as it appears on your invoice.*

**Email Address**   
*Please provide a valid email address. We will send a verification email to your email account.*

**Confirm Email**   
*Re-enter your email address for confirmation.*

[Send Verification Email](#)

**OCTAVO PASO:** Haga clic en el enlace que aparece en su correo electronico y seria dirigido directamente a nuestra pagina donde puede iniciar session y configurar un contrasena.

**NOVENO PASO:** Inicia session y a hecho una cuenta en linea con exito!